

Xion®

北恩VF600 呼叫中心电话耳机

Headset  
& Telephone

产品说明书




# Headset & Telephone



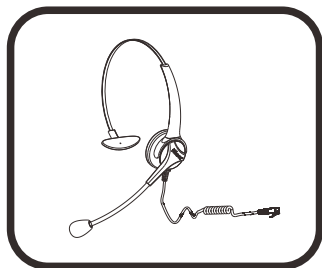
## 功能介绍

- 高清晰的语音通信，麦克风防噪音
- 耳机佩戴舒适，耐用；通话管可300度旋转，可左右耳佩戴
- 方便实用的耳机支架
- 柔和的拨号音，没有刺耳的感觉，适合拨出电话较多的业务
- 来电时，指示灯闪烁，容易辨从来电的话机
- 耳机音量大小可调节
- 来电铃声音量可大小调节或关闭铃声并送入耳机
- 无需外接电源，均可以使用
- 提供音乐等待、重拨和转分机（FLASH 100毫秒/600毫秒可选）功能
- 来电手动和自动摘机选择

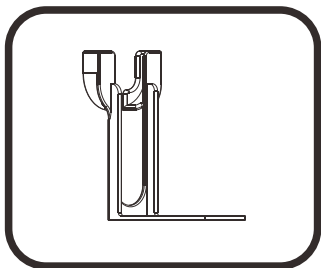
## 装盒清单



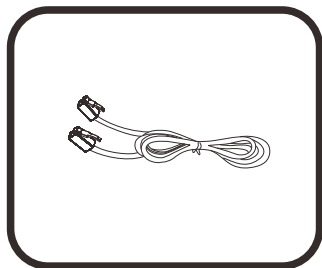
电话机 VF600



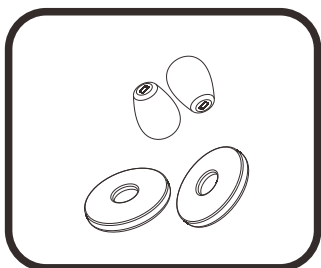
耳机 For600



耳机支架



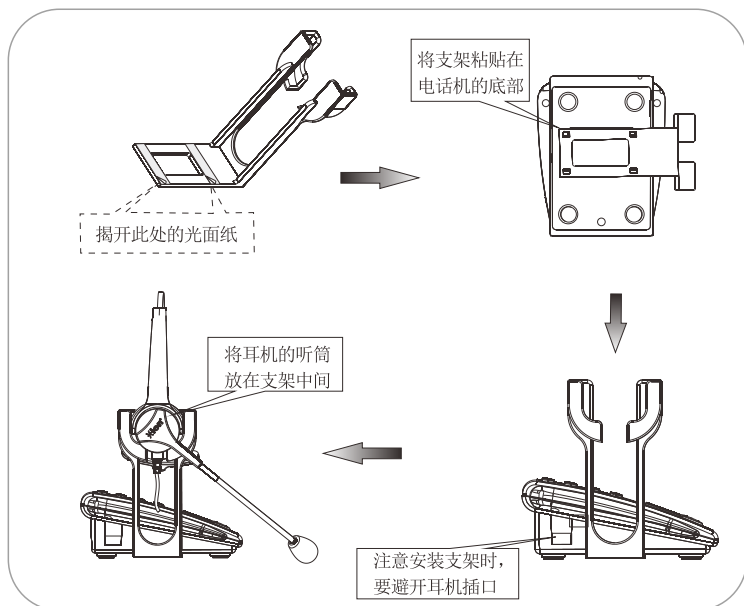
电话机连接线



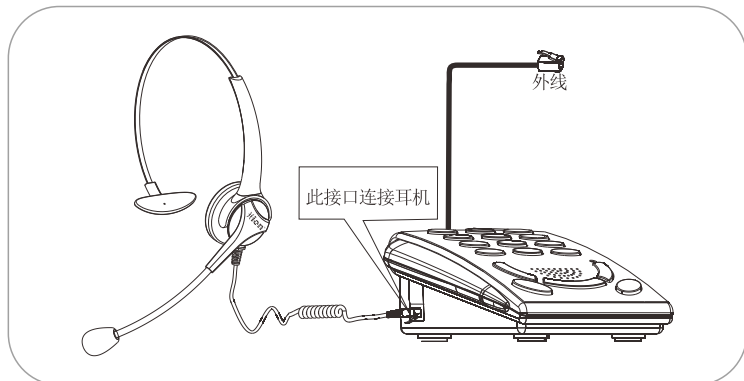
备用耳机皮套2个及海绵2个

## 安装方法

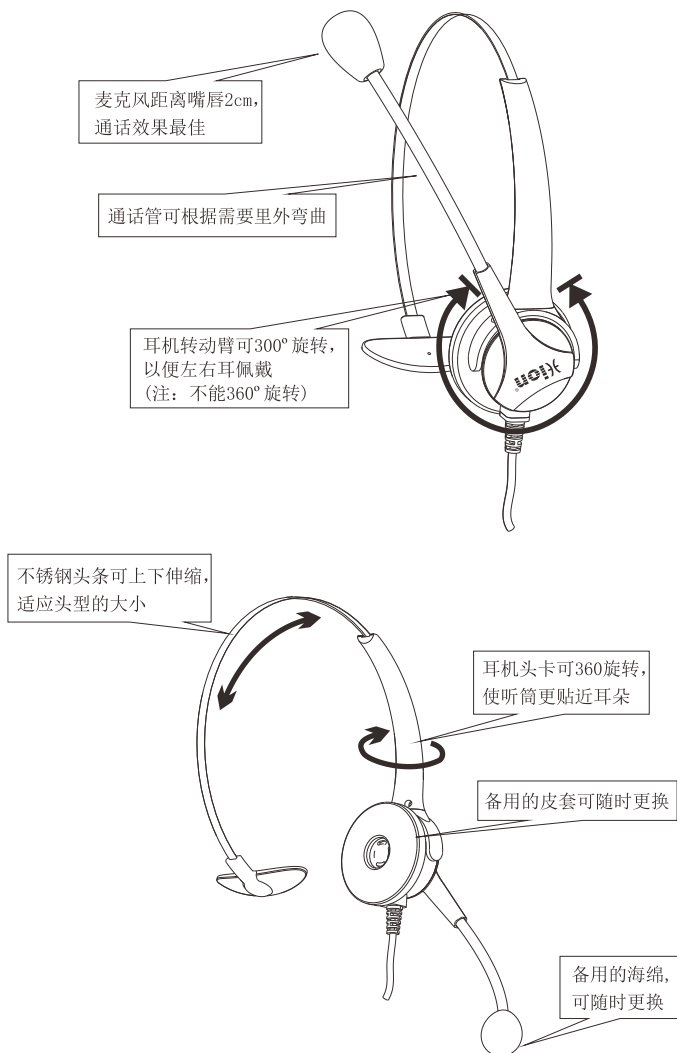
### ● 耳机支架的安装方法



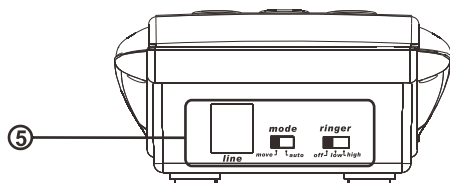
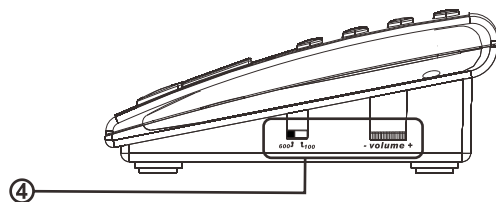
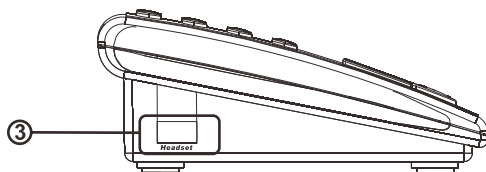

### ● 连接图



## 耳机使用方法



## 电话机功能图示



## 按键功能说明

### ① 拨号按键

### ② 功能按键

[**ON/OFF**]: 摘机/挂机按键, 使用此键, 开启/关闭耳机的通话。

[**HOLD**]: 通话时如按下此键, 可禁止麦克风送话, 此时, 指示灯为红色, 对方可听到音乐声, 按下 [**ON/OFF**] 键, 恢复正常通话。

(注: 如果按下 [**HOLD**], 将挂机; 音乐声不可调节)

[**REDIAL**]: 在摘机状态下, 重拨最近已拨出的号码。

[**FLASH**]: 闪断功能, 实现呼叫转接和三方通话, 本机可调节闪断的时间为: 600/100毫秒。

[**PAUSE**]: 暂停功能, 可与电话系统配合使用。

### ③ 耳机接口

**Headset**: 耳机接口, 连接耳机的水晶头。

### ④ 耳机音量和闪断时间调节

**volume**: 耳机听筒音量调节, **+**: 增强; **-**: 减弱。

### ⑤ 外线接口、接入模式、铃声调节

**line**: 此接口连接电话线。

**mode**: 来电时的接入模式调节。

**auto**: 自动接入, 来电时, 电话机不响铃即摘机。

(注: 开启此功能后, 电话机需有人值守, 本机不具备自动挂机功能。)

**move**: 手动接入, 来电时, 摘挂机需按 [**ON/OFF**]。

**ringer**: 铃声调节 **high**: 铃声大声; **low**: 小声; **off**: 关闭铃声, 将铃声送入耳机。

### ⑥ *in use* 指示灯

当电话机振铃时, 指示灯随铃声闪烁, 闪红色;

当摘机时, 指示灯为绿色;

当按下 [**HOLD**] 时, 将禁止麦克风送话, 指示灯为红色。



# 产品保修证书

用户名称: \_\_\_\_\_

购买日期: \_\_\_\_\_

产品名称: \_\_\_\_\_

销售单位: \_\_\_\_\_

维修记录: \_\_\_\_\_

\_\_\_\_\_

\_\_\_\_\_

\_\_\_\_\_

\_\_\_\_\_

## 保修范围及情况:

- 电话机的按键、插口、扬声喇叭以及内部电子零件
- 耳机的喇叭、麦克风(Mic)和电话机的连接线
- 电话机或耳机不能通话,或通话的声音弱小,不能调节
- 电话机按键失灵或出现故障

## 不属于保修范围及情况:

- 耳机海绵、皮套
- 电话机脚垫以及属于自然磨损的部位
- 对电话机或耳机不按本说明书使用或自行拆装
- 错误连接其他设备,造成电话机或耳机受损
- 撞击、摔打、进水、拉扯等人为造成的损伤

**hion**® Headset & Telephone

售后服务专线:400-8121-333



北恩微信公众号

厂家:深圳市北恩汇业通信设备有限公司  
地址:深圳市龙岗区南联第六工业区方兴  
科技园C区18栋4楼

网址:www.hion.cn



通过ISO 9001:2008质量管理体系认证